

TIS 5010

Telefone sem fio com ramal externo



Une a mobilidade de um telefone sem fio com a segurança de um ramal externo para atender suas visitas com mais praticidade.

- » Tecnologia de transmissão sem fio (DECT 6.0) entre o telefone base e o ramal externo.
- » Abre até 2 portões: fechadura eletromagnética 12 V e contato seco.
- » Função Siga-me: encaminha a chamada do visitante para um número telefônico pré programado.
- » O ramal externo com alimentação dc 12 V ou ac 110/220 V.
- » Armazena senha para abertura de fechadura.
- » Registro de chamadas atendidas, recebidas e não atendidas, tanto de ligações externas.
- » É possível registrar no telefone até 6 dispositivos sem fio, que poderá ser os ramais internos TS 5121 ou os ramais externos TIS 5000.

Especificações técnicas

Produto	TIS 5010
Dispositivos sem fio	Até 7 dispositivos (1 telefone base + 6 ramais externos TIS 5000 ou ramais internos TS 5121 e/ou TS 2511)
Saídas de fechaduras	2 saídas por módulo externo (12 V e contato seco)
Alimentação	Ramal externo: opção de alimentação dc 12 V de por 500 mA ou ac 110/220
Telefone base	Alimentação através de fonte externa (acompanha o produto)
Conexões do telefone base	P1 para headset
Conexões do ramal externo	Botoeira, fechadura, central de alarme, sensor magnético.
Função Não perturbe	Sim
Agenda de contatos no telefone	Sim
Armazena senhas no telefone para a abertura de fechaduras	Sim
Tamper	Sim
Display luminoso	Sim




Abertura para até 2 portões

Cada ramal externo possui saída para 2 portões. Assim, é possível abrir portões individuais com fechaduras eletromecânicas e portões de garagem, pois o ramal externo permite acionamento de relé, que pode ser interligado a automatizadores de portões.



Expansão para até 7 dispositivos

É possível registrar até 6 dispositivos sem fio, entre ramais internos (TS 5121 e/ou TS 2511) e externos (TIS 5000), na base principal, tendo acesso a funções como comunicação interna e transferência de chamadas.




Função Siga-me

Quando algum visitante tocar o ramal externo, a chamada poderá ser encaminhada para um número pré-programado e o usuário pode conversar e abrir o portão para o visitante de onde estiver.

Registro de chamadas

O TIS 5010 registra as ligações atendidas e perdidas do telefone base e do visitante, permitindo que o usuário saiba que recebeu visitas ou quem ligou, mesmo enquanto esteve ausente.



Distância entre módulos

A distância de comunicação entre o telefone base e ramal externo é similar a distância entre a base e extensões dos telefones Intelbras, podendo variar de acordo com o cenário instalado, como a quantidade de paredes entre um módulo e outro.

Diferencie as ligações recebidas das chamadas do ramal externo

Através do som de toque do telefone base e da identificação no visor, é possível saber se o usuário está recebendo um telefonema, ou uma visita está chamando no ramal externo.

Como instalar o TIS 5010



1

Instale o **ramal externo** energizando-o e conectando-o com as fechaduras.



2

A instalação do **telefone base** é simples: basta alimentá-lo na energia elétrica.



3


Os módulos se **comunicam sem fio**, ou seja, a instalação é sem quebra-quebra.

4

Pronto!
Você já pode identificar o seu visitante.



Soluções Integradas



Conheça também



TS 5121
Ramal sem fio digital



TIS 5000
Ramal externo sem fio



FX 2000 Preta
Fechadura elétrica